



ФЕДЕРАЛЬНАЯ СЛУЖБА  
ГОСУДАРСТВЕННОЙ СТАТИСТИКИ

# Оперативные данные по индексу промышленного производства в Республике Мордовия



за январь-декабрь 2021 года



# ИНДЕКСЫ ПРОИЗВОДСТВА

ДЕКАБРЬ 2021 Г.  
К ДЕКАБРЮ 2020 Г., %



ИПП

115,7



Добыча полезных ископаемых

101,6



Обрабатывающие производства

119,2



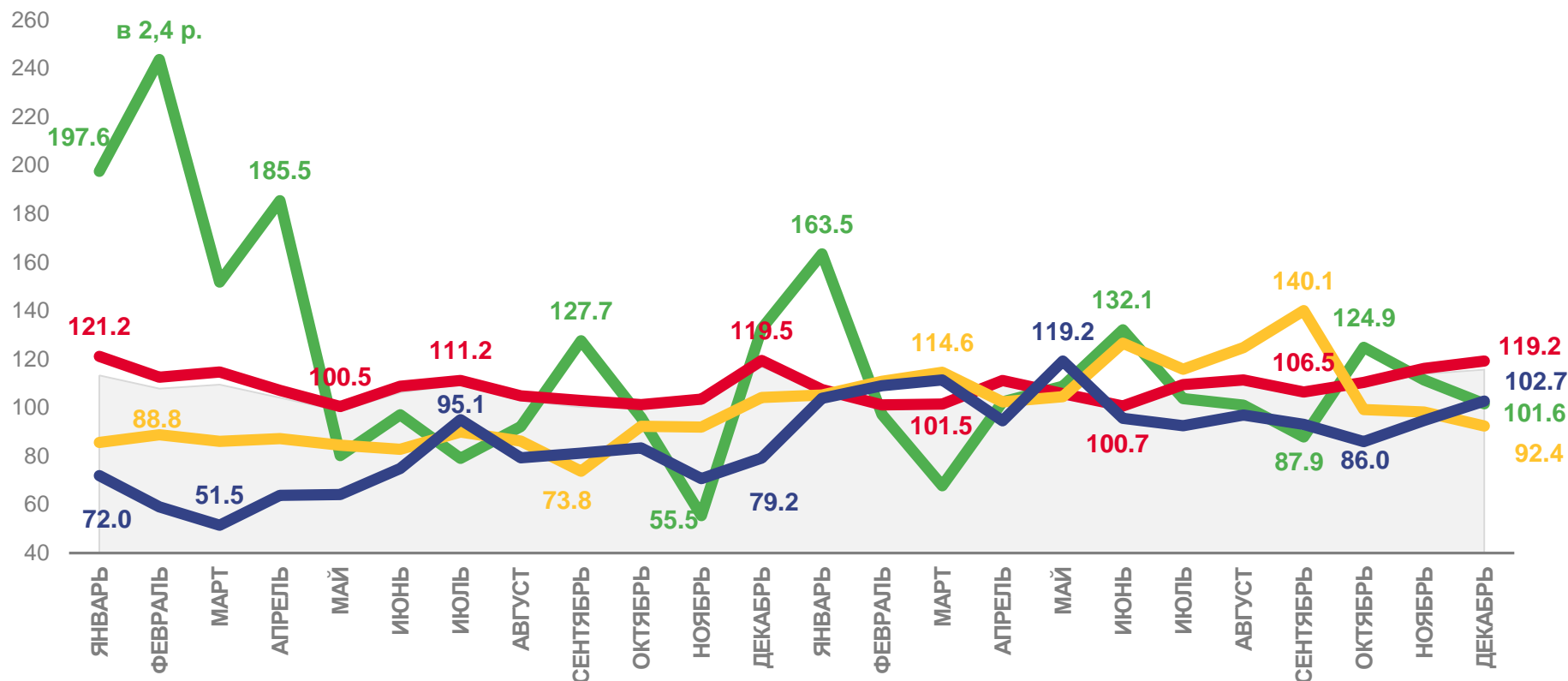
Обеспечение электрической энергией,  
газом и паром; кондиционирование воздуха

92,4



Водоснабжение; водоотведение,  
организация сбора и утилизации отходов,  
деятельность по ликвидации загрязнений

102,7



- Индекс промышленного производства
- Добыча полезных ископаемых
- Обрабатывающие производства
- Обеспечение электрической энергией, газом и паром; кондиционирование воздуха
- Водоснабжение; водоотведение, организация сбора и утилизации отходов, деятельность по ликвидации загрязнений





# ИНДЕКСЫ ПРОИЗВОДСТВА

ДЕКАБРЬ 2021 Г.  
К НОЯБРЮ 2021 Г., %

**112,3**



ИПП



Добыча полезных ископаемых

**82,9**



Обрабатывающие производства

**111,9**



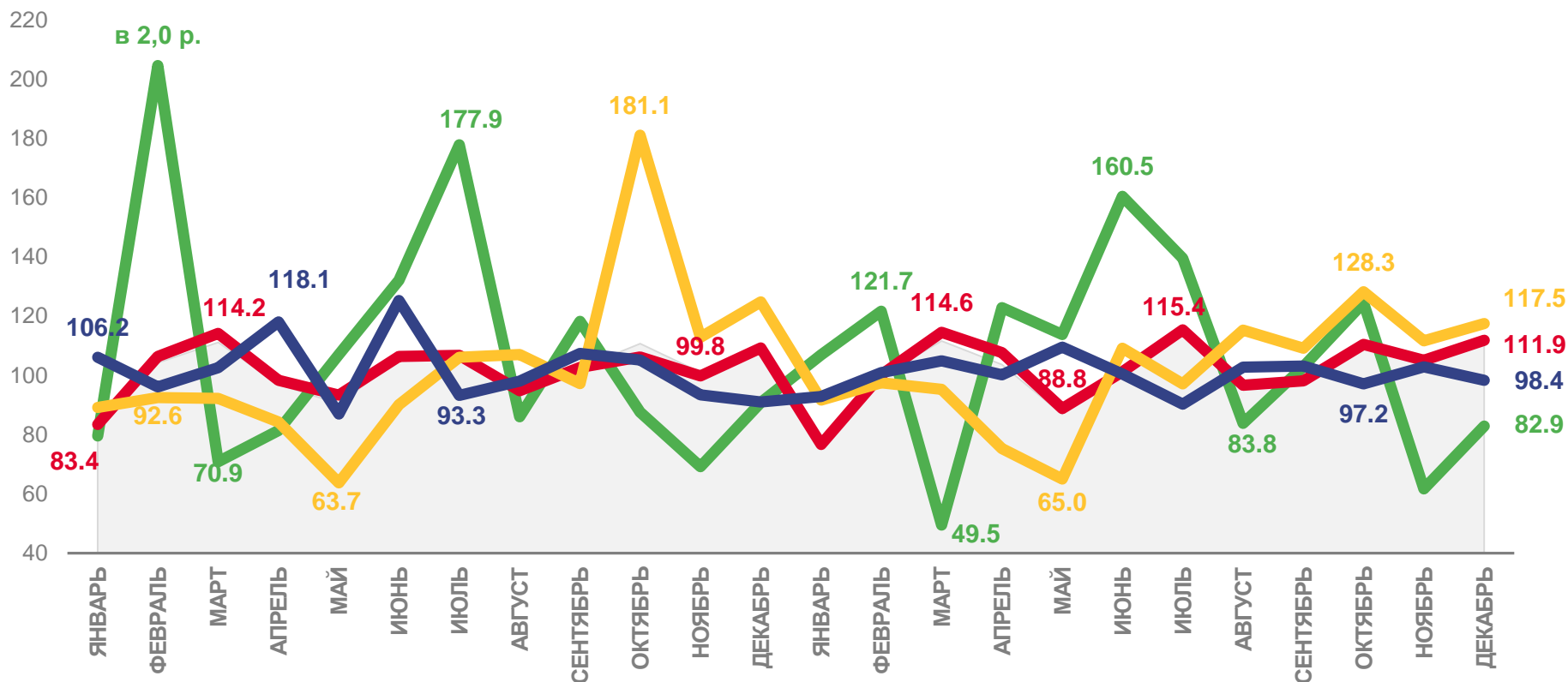
Обеспечение электрической энергией,  
газом и паром; кондиционирование воздуха

**117,5**



Водоснабжение; водоотведение,  
организация сбора и утилизации отходов,  
деятельность по ликвидации загрязнений

**98,4**



- Индекс промышленного производства
- Добыча полезных ископаемых
- Обрабатывающие производства
- Обеспечение электрической энергией, газом и паром; кондиционирование воздуха
- Водоснабжение; водоотведение, организация сбора и утилизации отходов, деятельность по ликвидации загрязнений





# ИНДЕКСЫ ПРОИЗВОДСТВА

ЯНВАРЬ-ДЕКАБРЬ 2021 Г.  
К ЯНВАРЮ-ДЕКАБРЮ 2020 Г., %



**108,0**

ИПП



**106,2**

Добыча полезных ископаемых



**108,1**

Обработывающие производства



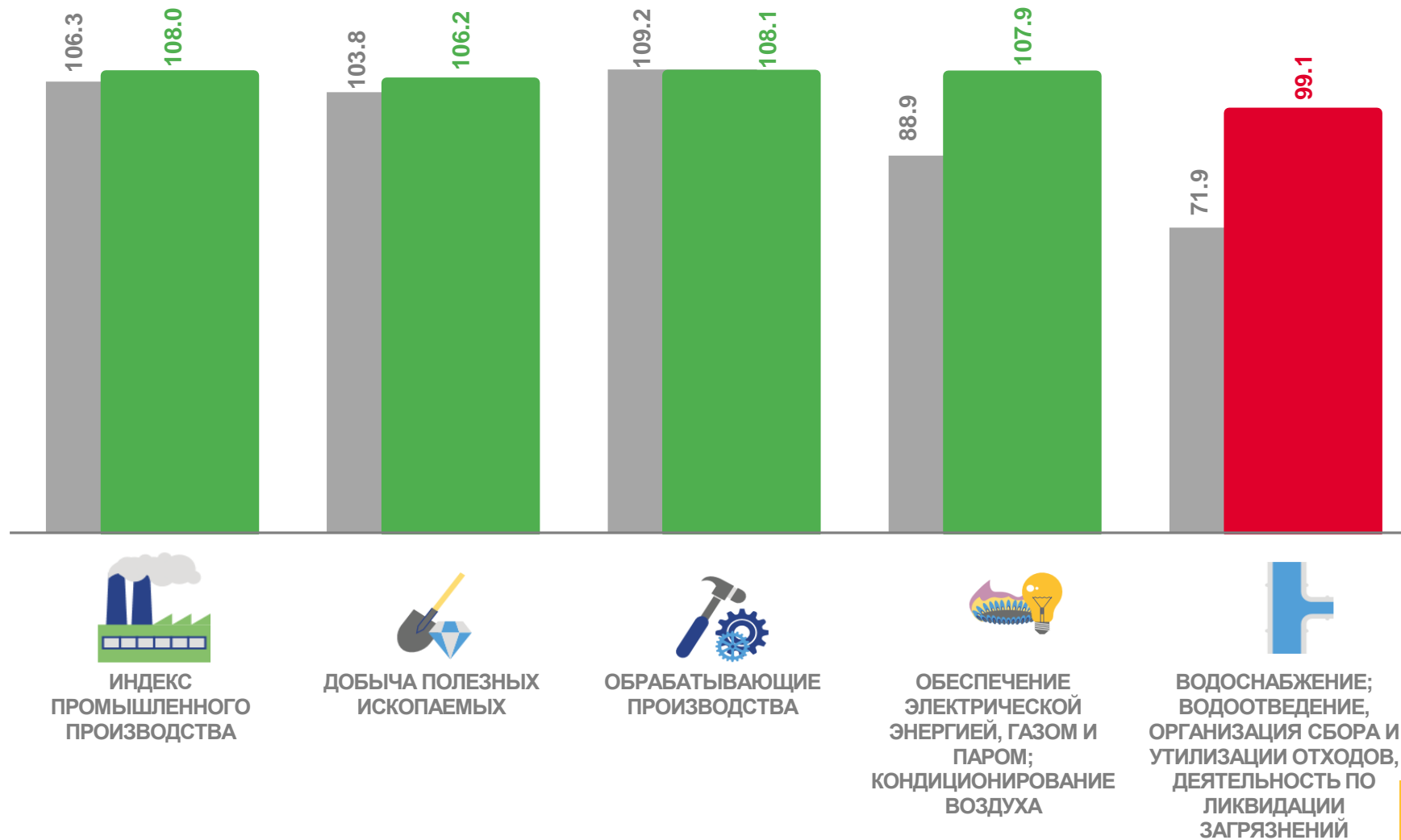
**107,9**

Обеспечение электрической энергией,  
газом и паром; кондиционирование воздуха



**99,1**

Водоснабжение; водоотведение,  
организация сбора и утилизации отходов,  
деятельность по ликвидации загрязнений



■ Январь-декабрь 2020 г. к январю-декабрю 2019 г.

■ Январь-декабрь 2021 г. к январю-декабрю 2020 г.





# ИНДЕКСЫ ПРОИЗВОДСТВА ПО ОСНОВНЫМ ВИДАМ ОБРАБАТЫВАЮЩИХ ПРОИЗВОДСТВ

ЯНВАРЬ-ДЕКАБРЬ 2021 Г. К ЯНВАРЮ-ДЕКАБРЮ 2020 Г., %



181,5



165,1



86,7



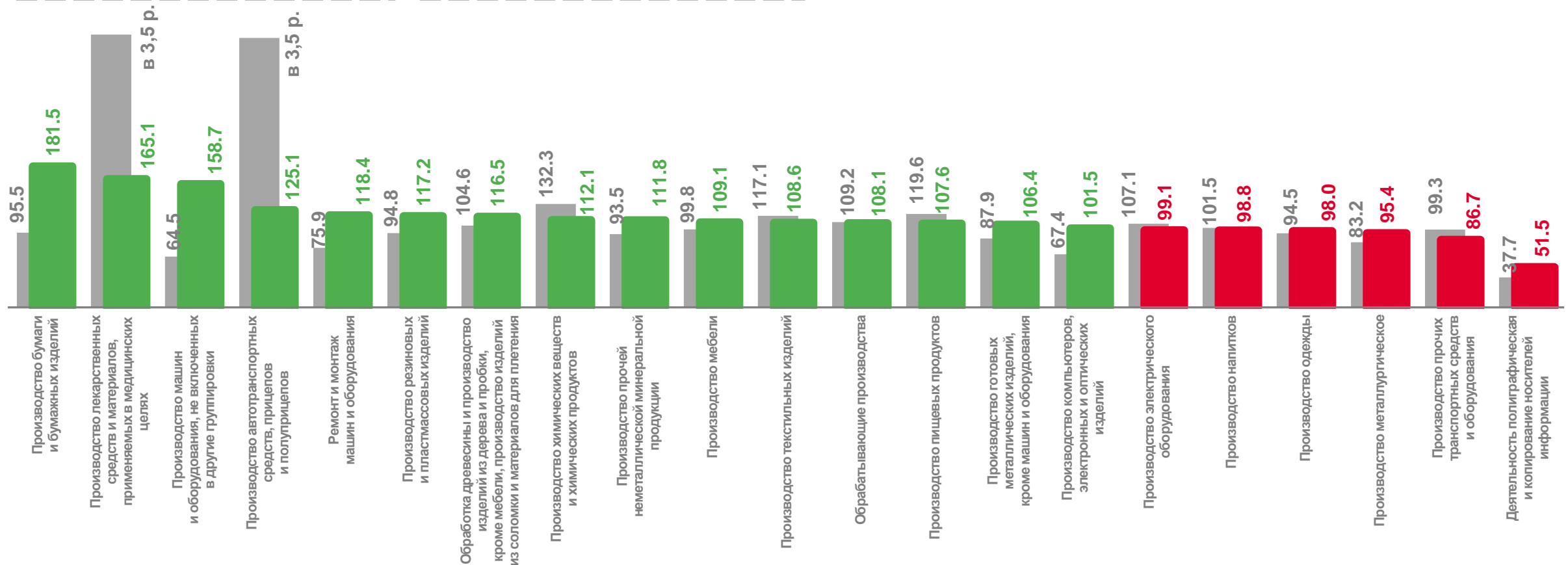
51,5

Производство бумаги и бумажных изделий

Производство лекарственных средств и материалов, применяемых в медицинских целях

Производство прочих транспортных средств и оборудования

Деятельность полиграфическая и копирование носителей информации



■ Январь-декабрь 2020 г. к январю-декабрю 2019 г.

■ Январь-декабрь 2021 г. к январю-декабрю 2020 г.